




Clever solutions for plastics

Linhas para extrusão de tubos



# Linhas para extrusão de tubos



## APLICAÇÕES

Construções Civas e Industriais

Automotiva

Agricultura

Medicina

## PLÁSTICOS

PVC

PE

PP

PEX




PA

TPU

## ESPECIFICAÇÕES

Capacidade produtiva: 1.500 kg/h

Diâmetro: de poucos milímetros a 1.200 mm



A Linha de tubos é composta de diversas soluções técnicas para a produção de tubos e materiais termoplásticos. Graças ao extenso know-how, as linhas de extrusão AMUT-WORTEX garantem alto desempenho a preços competitivos.

### EXTRUSORAS

**Mono rosca:** Ø de 20 a 180mm  
com cilindros de L:Ø=28:1 a L:Ø=52:1

**Dupla rosca contra-rotante:** Ø de 67 a 152mm  
com cilindros de L:Ø=28:1 a L:Ø=40:1

### EQUIPAMENTO DE EXTRUSÃO

• Cabeçotes para PP, PE, PA com distribuidores espiralados em execução geométrica longitudinal ou plana, até D. 1.200mm

- Cabeçotes radiais para PVC e ABS até D. 1.000mm
- Cabeçote com revestimento mono e multicamadas
- Co-extrusoras até 3 camadas para construção e água  
5 camadas para aquecimento  
7 camadas para automotiva
- Múltiplas saídas para elevada produção de pequenos diâmetros

### CALIBRAÇÃO E RESFRIAMENTO:

- Tanques de calibração e imersão ou por spray, mono ou duas fases e tanque de resfriamento de até L 10mt.
- Controle de vácuo e temperatura da água
- Dispositivos de controle e regulação automática do processo
- Sistema de resfriamento interno do tubo

### PUXADORES E GRUPOS DE CORTE:

Para cada dimensão e tipo de tubo a ser produzido.



AMUT-WORTEX

Rua Dr. Elton César, 776-D • Campo dos Amarais - Campinas - SP - Brasil - CEP: 13.082-025

Telefone: + 55 19 3797.2585 Fax: + 55 19 3246.1886 • info@amutwortex.com [www.amutwortex.com](http://www.amutwortex.com)